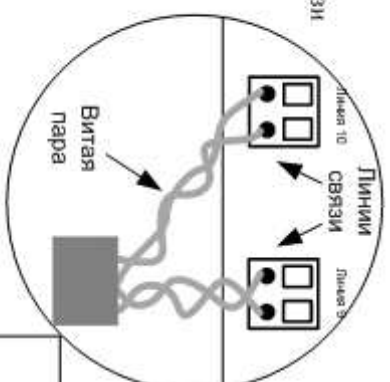


Подключение разъема DV-25

Номер входа видео соответствует номеру линии связи

- | | | |
|--------------|---------------|---------------|
| 1 – видео 1 | 10 – экран | 18 – видео 6 |
| 2, 3 – экран | 11 – экран | 19 – видео 8 |
| 4 – экран | 12 – экран | 20 – видео 9 |
| 5 – экран | 13 – видео 16 | 21 – видео 11 |
| 6 – видео 7 | 14 – видео 2 | 22 – видео 12 |
| 7 – экран | 15 – видео 3 | 23 – видео 13 |
| 8 – видео 10 | 16 – видео 4 | 24 – видео 14 |
| 9 – экран | 17 – видео 5 | 25 – видео 15 |



Кабель связи

Видеокамера

Передачик AVT-TX234



Видеорегистратор

Шлейф подключения

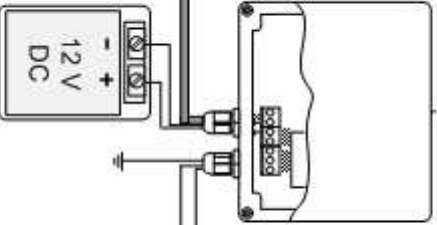
К приемникам сигнала (нагрузка 75 Ом)

Разъем DV-25

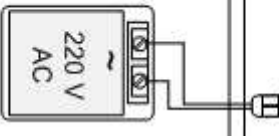
16-канальный блок приема AVT-16RX234C

Видеокамера

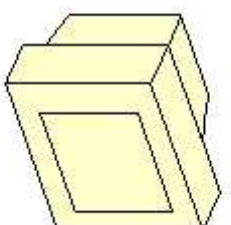
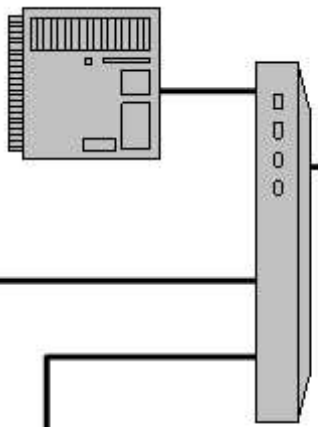
Передачик AVT-TX235I



Передачик AVT-TX237I



Локальная вычислительная сеть



Монитор

Видеокамера

