

Бленда защитная для видеокамер

ЭТИКЕТКА

ИМПФ.305143.001 ЭТ

Назначение:

Бленда защитная устанавливается на видеокамеры в термокожухах серий ТГБ-4Г Ех, ТГБ-4Р Ех, ТГБ-7 для предотвращения попадания бликов света на объектив и защиты стекла термокожуха от брызг и пыли.

Бленда защитная выпускается по техническим условиям ТУ 26.30.50-077-31006686-2017.

Комплект поставки:

1. Бленда защитная.....	1 шт.
2. Скоба.....	1 шт.
3. Винт М5х10.....	4 шт.
4. Гайка М5.....	2 шт.
5. Шайба 5.....	2 шт.
6. Гровер 5.....	4 шт.
7. Этикетка.....	1 шт.
8. Упаковочная тара.....	1 шт.

Характеристики:

1. Габаритные размеры.....	см. рис.1
2. Длина бленды.....	120±220 мм
3. Материал	
- алюминевый сплав / покрытие краска порошковая полиэфирная;	
- сталь / покрытие краска порошковая полиэфирная;	
- пластик УФ- и термостойкий	
4. Вес, не более.....	500 г

Установка:


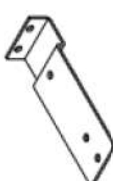




Установка бленды защитной на видеокамеры в термокожухах ТГБ-4Г Ех, ТГБ-4Р Ех показана на рис.1.

Установка бленды защитной на видеокамеры в термокожухах ТГБ-7, ТГБ-7Р, ТГБ-7У показана на рис.2.

Для изменения длины бленды необходимо ослабить винты поз.1 (рис.1,2), переместить хомут поз.2 на нужное расстояние, после чего винты затянуть.

Изделие сертификации не подлежит.

КОМПЛЕКТАЦИЯ

Поз.	Изобр.	Кол.
A		1
B		1
C	 M5x10	4
D	 M5	2
E	 5	2
F	 5	4

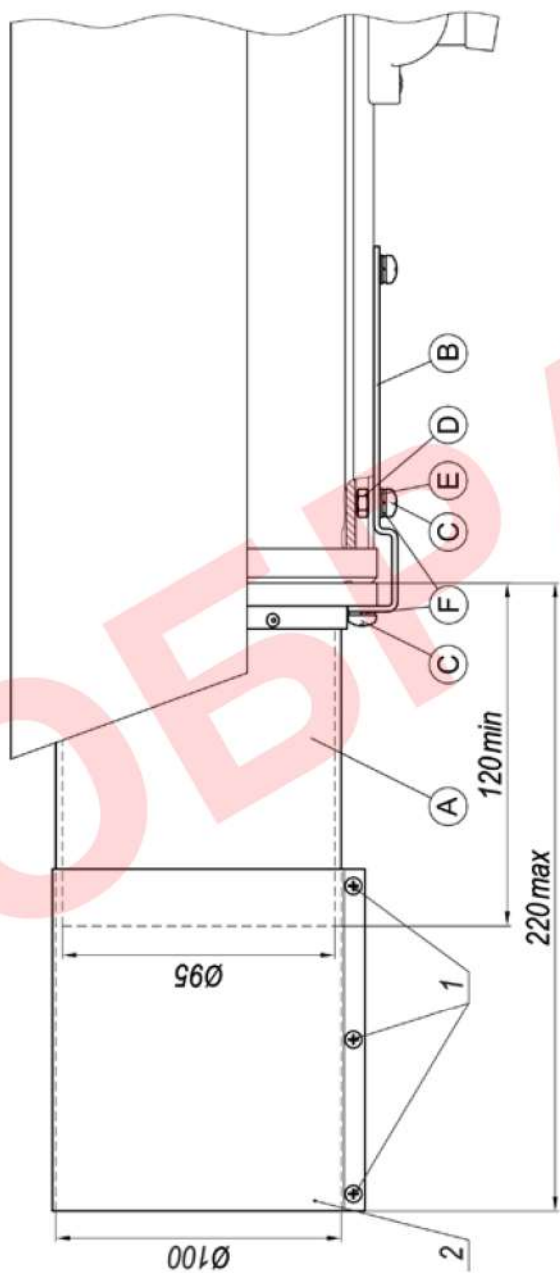


Рис.1 Установка бленды защитной на видеокамеры в термокамерах ТГБ-4Г Ex, ТГБ-4Р Ex

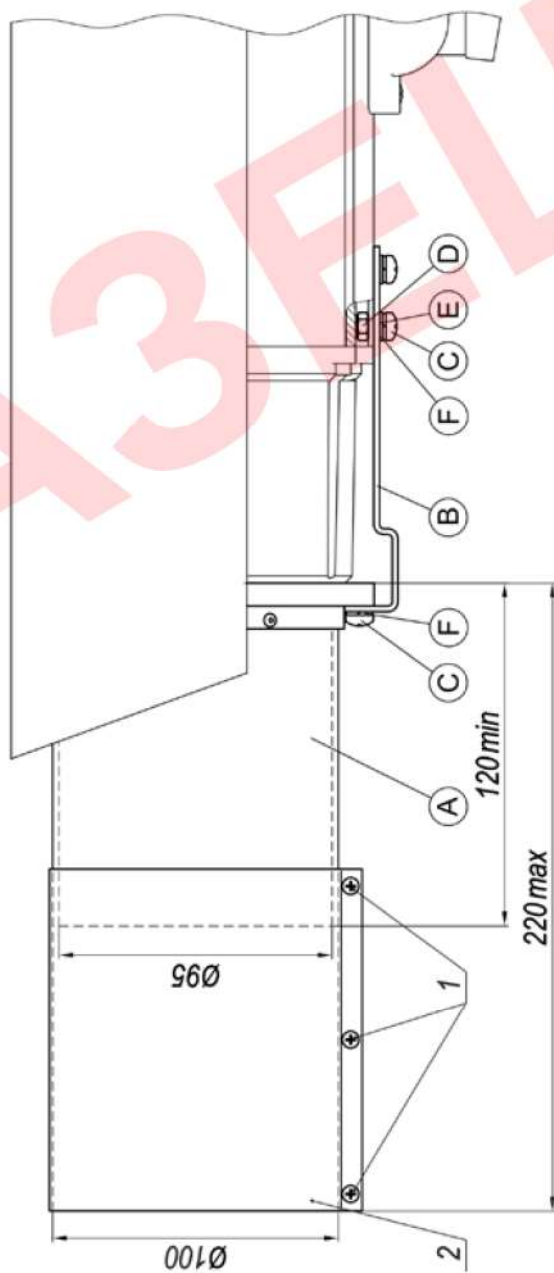


Рис.2 Установка бленды защитной на видеокамеры в термокамерах ТГБ-7, ТГБ-7Р, ТГБ-7У